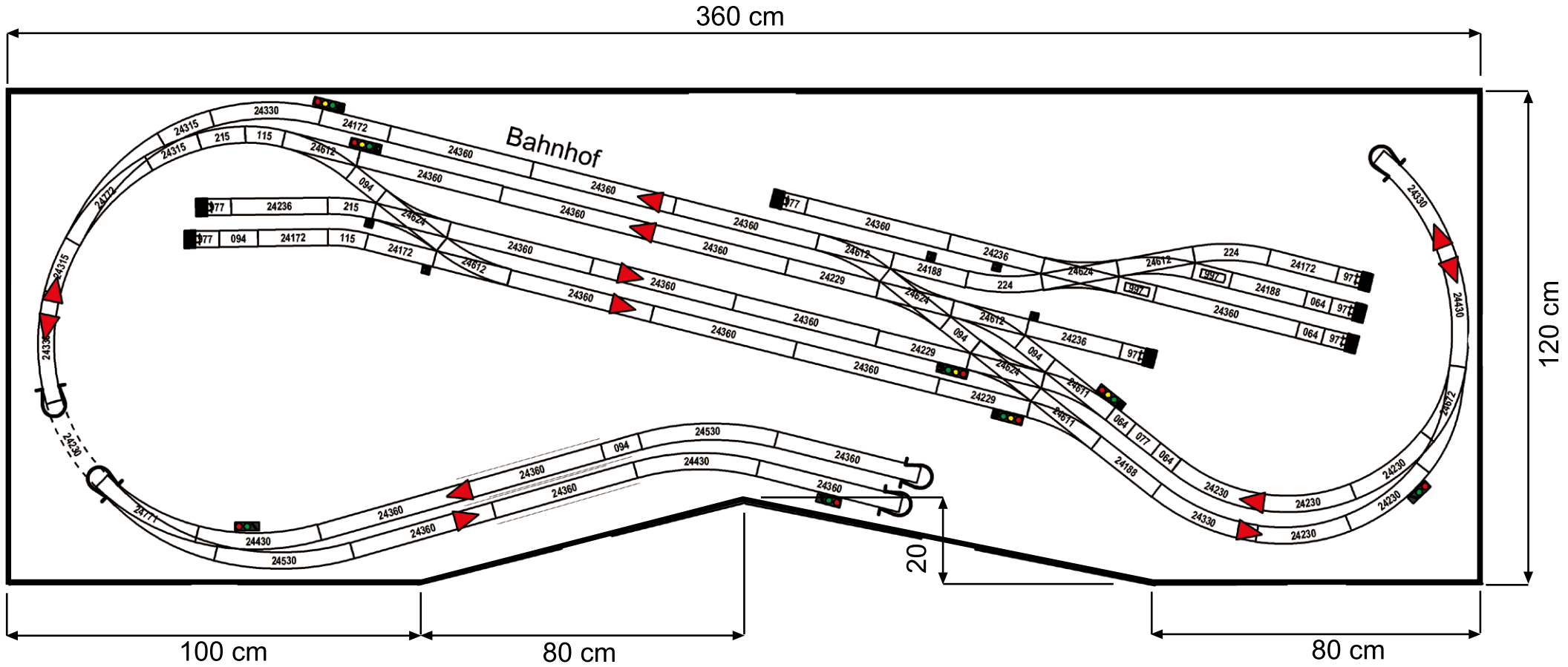
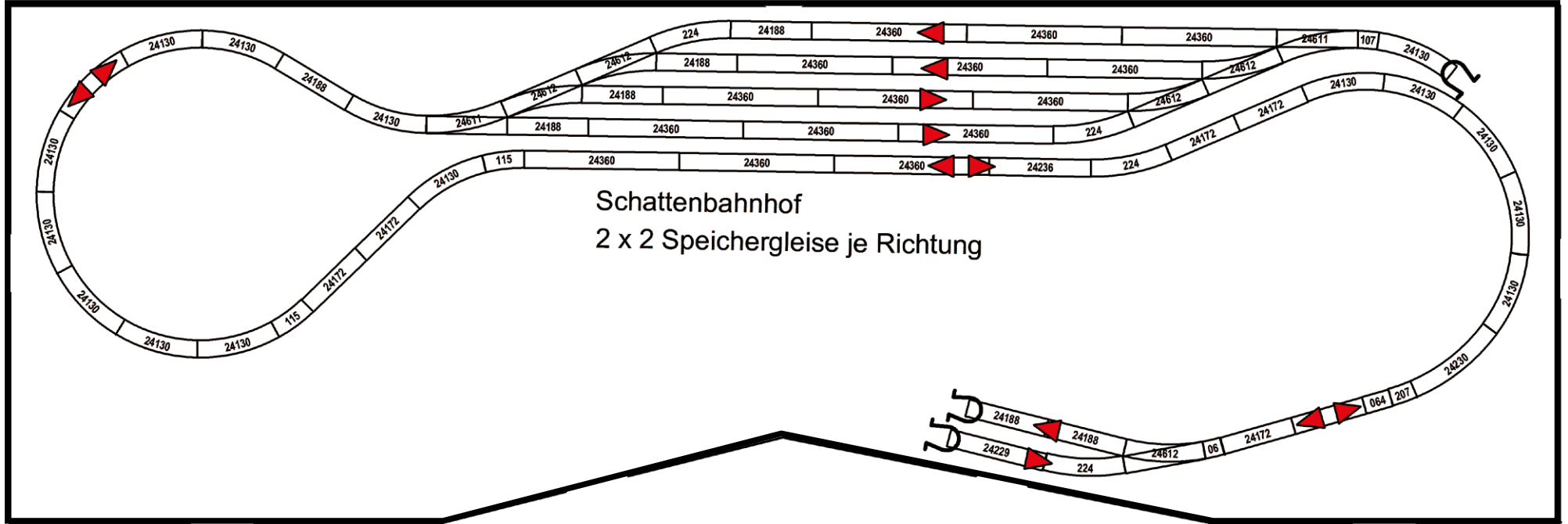


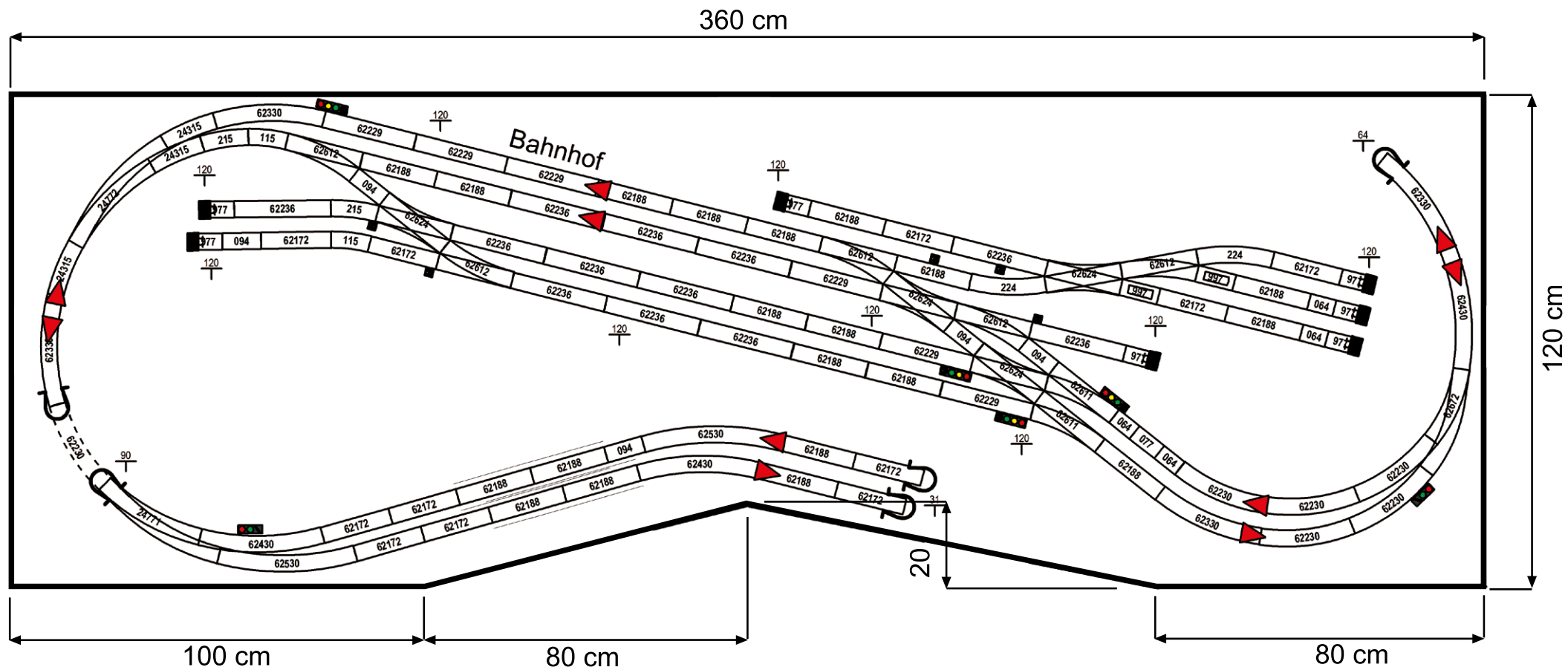
- 1 Bahnhof Burgstein
- 2 Bahnsteige
- 3 Güterschuppen Burgstein
- 4 Glasfabrik E. Strauss
- 5 Siedlung
- 6 Lagerhaus
- 7 Siedlung mit Neubau
- 8 Burgruine

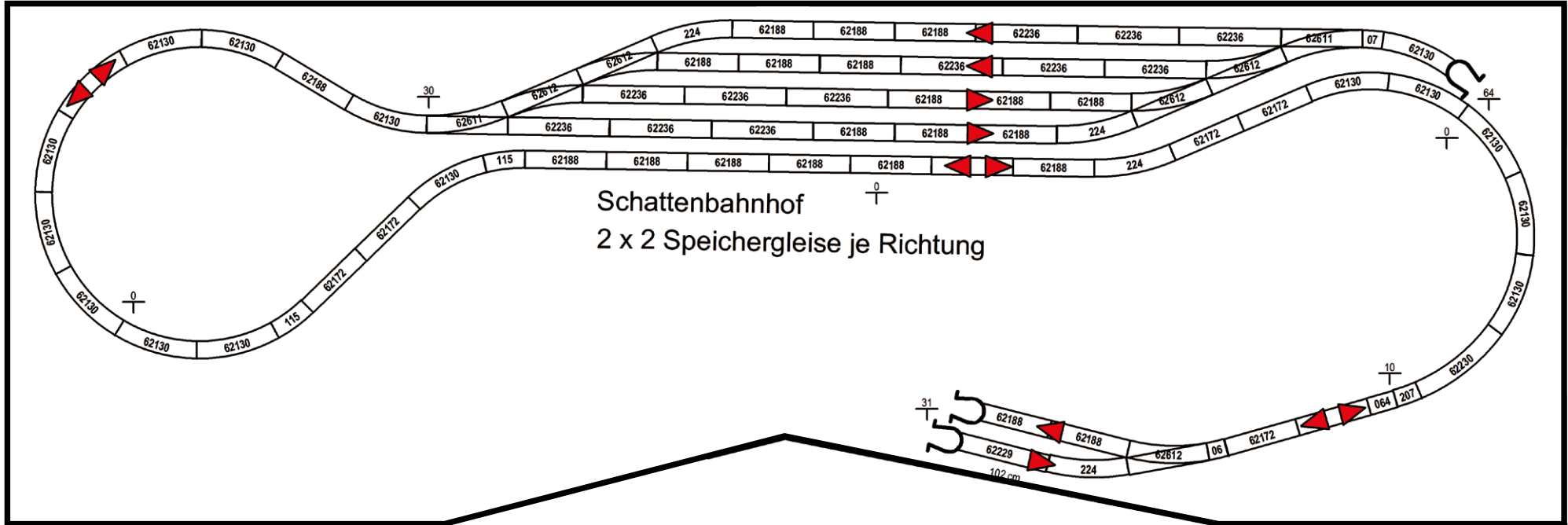




Grafik aus Märklin Magazin 04/2020 (PDF): „Anlagenplanung für Aufsteiger, Folge 108“ Gleisstückliste Märklin C-Gleis

Anzahl	Märklin Art.-Nr.	Bezeichnung	
5 x	24064	Gleis gerade, Länge 64,3 mm	
1 x	24077	Gleis gerade, Länge 77,5 mm	
5 x	24094	Gleis gerade, Länge 94,2 mm	
1 x	24107	Gleis gebogen 1/4, Radius 360 mm Normalkreis	
4 x	24115	Gleis gebogen 1/2, Radius 360 mm Normalkreis	
16 x	24130	Gleis gebogen 1/1, Radius 360 mm Normalkreis	
10 x	24172	Gleis gerade, Länge 171,7 mm	
10 x	24188	Gleis gerade, Länge 188,3 mm	
1 x	24206	Gleis gebogen, Ergänzungsstück	
1 x	24207	Gleis gebogen 1/4, Radius 437,5 mm Parallelkreis	
2 x	24215	Gleis gebogen 1/2, Radius 437,5 mm Parallelkreis	
6 x	24224	Gleis gebogen, Gegenbogen für Weichen	
4 x	24229	Gleis gerade, Länge 229,3 mm	
7 x	24230	Gleis gebogen 1/1, Radius 437,5 mm Parallelkreis	
4 x	24236	Gleis gerade, Länge 236,1 mm	
3 x	24315	Gleis gebogen 1/2, Radius 515 mm Parallelkreis	
4 x	24330	Gleis gebogen 1/1, Radius 515 mm Parallelkreis	
35 x	24360	Gleis gerade, Länge 360 mm	
3 x	24430	Gleis gebogen, Radius R4 = 579,3 mm	
2 x	24530	Gleis gebogen, Radius R5 = 643,6 mm	
4 x	24611	Weiche links, Radius 437,5 mm Parallelkreis	
10 x	24612	Weiche rechts, Radius 437,5 mm Parallelkreis	
4 x	24624	Doppelkreuzungsweiche, Parallelkreis	
1 x	24672	Bogenweiche rechts	
1 x	24771	Schlanke Bogenweiche links	
1 x	24772	Schlanke Bogenweiche rechts	
7 x	24977	Prellbock, Länge 77,5 mm	
2 x	24997	Entkupplungsgleis, Länge 94,2 mm	
Signale	5 x	76472	Licht- Gleisperrsignal hoch (Sh0-Sh1)
	5 x	76494	Licht-Hauptsignal (Hp00-Hp1-Hp2-Hp0/Sh1)
	3 x	76495	Licht-Blocksignal (Hp0-Hp1) mit Lichtvorsignal (Vr0-Vr1-Vr2)

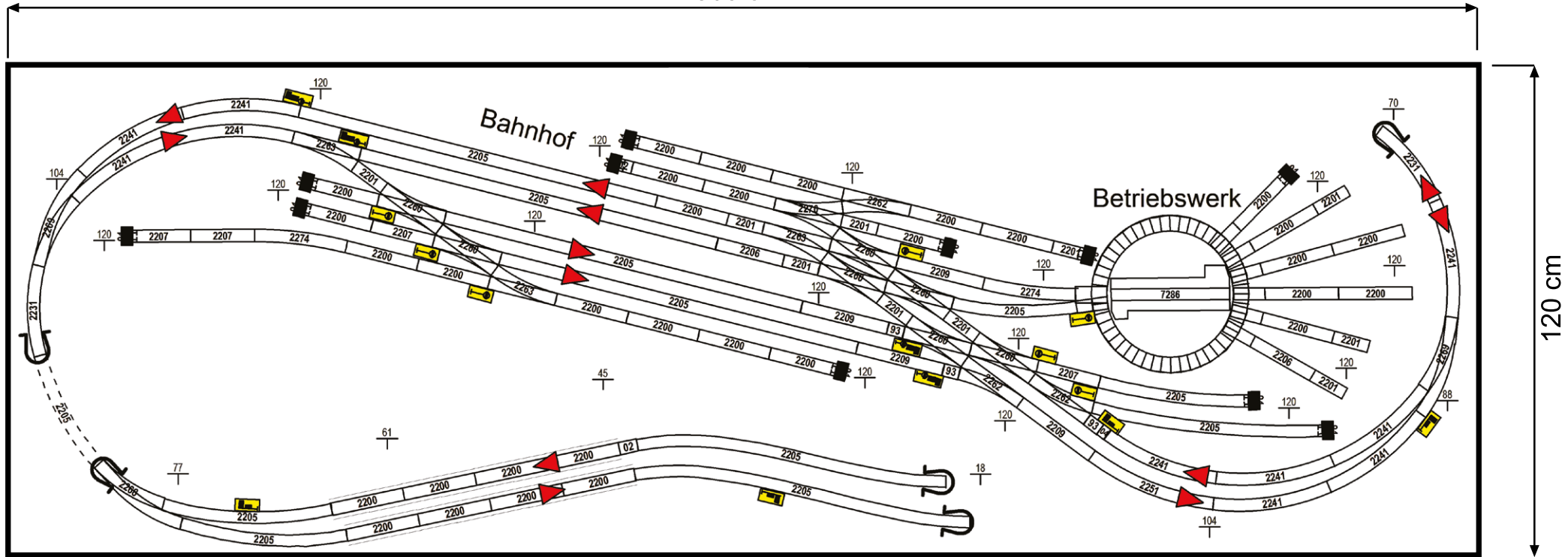




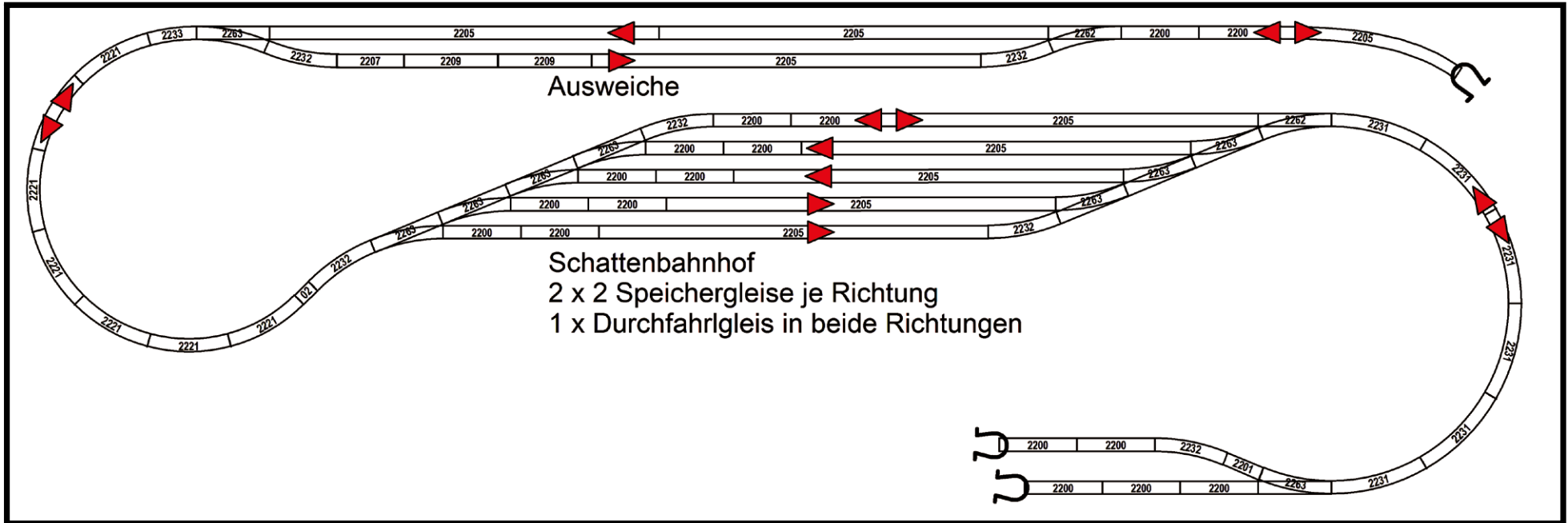
Grafik aus Märklin Magazin 04/2020 (PDF): „Anlagenplanung für Aufsteiger, Folge 108“ Gleisstückliste Trix C-Gleis

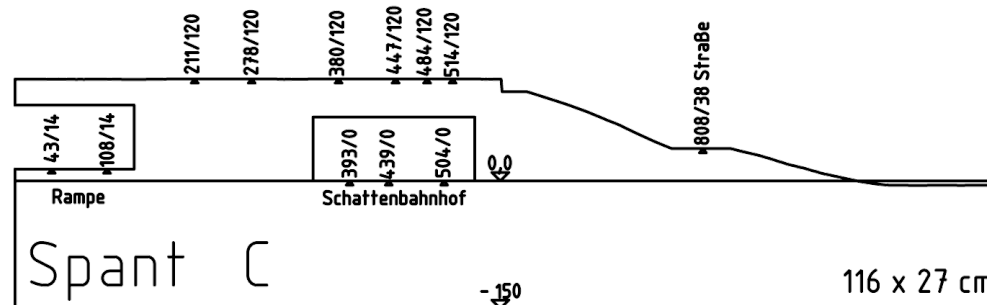
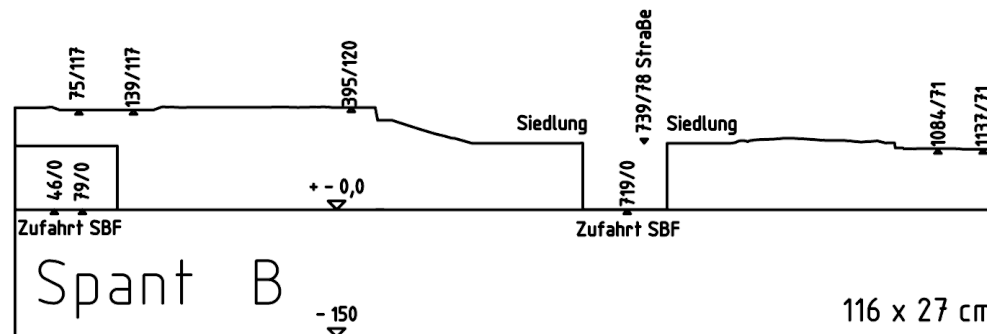
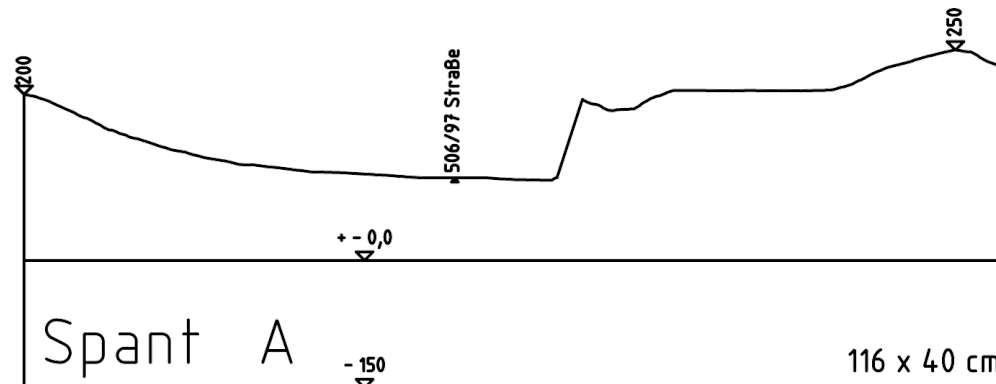
Anzahl	Trix Art.-Nr.	Bezeichnung	
5 x	62064	Gleis gerade, Länge 64,3 mm	
1 x	62077	Gleis gerade, Länge 77,5 mm	
5 x	62094	Gleis gerade, Länge 94,2 mm	
1 x	62107	Gleis gebogen 1/4, Radius 360 mm Normalkreis	
4 x	62115	Gleis gebogen 1/2, Radius 360 mm Normalkreis	
16 x	62130	Gleis gebogen 1/1, Radius 360 mm Normalkreis	
17 x	62172	Gleis gerade, Länge 171,7 mm	
42 x	62188	Gleis gerade, Länge 188,3 mm	
1 x	62206	Gleis gebogen, Ergänzungsstück	
1 x	62207	Gleis gebogen 1/4, Radius 437,5 mm Parallelkreis	
2 x	62215	Gleis gebogen 1/2, Radius 437,5 mm Parallelkreis	
6 x	62224	Gleis gebogen, Gegenbogen für Weichen	
7 x	62229	Gleis gerade, Länge 229,3 mm	
7 x	62230	Gleis gebogen 1/1, Radius 437,5 mm Parallelkreis	
24 x	62236	Gleis gerade, Länge 236,1 mm	
3 x	62315	Gleis gebogen 1/2, Radius 515 mm Parallelkreis	
4 x	62330	Gleis gebogen 1/1, Radius 515 mm Parallelkreis	
3 x	62430	Gleis gebogen, Radius R4 = 579,3 mm	
2 x	62530	Gleis gebogen, Radius R5 = 643,6 mm	
4 x	62611	Weiche links, Radius 437,5 mm Parallelkreis	
10 x	62612	Weiche rechts, Radius 437,5 mm Parallelkreis	
4 x	62624	Doppelkreuzungsweiche, Parallelkreis	
1 x	62672	Bogenweiche rechts	
1 x	62771	Schlanke Bogenweiche links	
1 x	62772	Schlanke Bogenweiche rechts	
7 x	62977	Prellbock, Länge 77,5 mm	
2 x	62997	Entkupplungsgleis, Länge 94,2 mm	
Signale	5 x	76472	Licht- Gleissperrsignal hoch (Sh0-Sh1)
	4 x	76494	Licht-Hauptsignal (Hp00-Hp1-Hp2-Hp0/Sh1)
	3 x	76495	Licht-Blocksignal (Hp0-Hp1) mit Lichtvorsignal (Vr0-Vr1-Vr2)

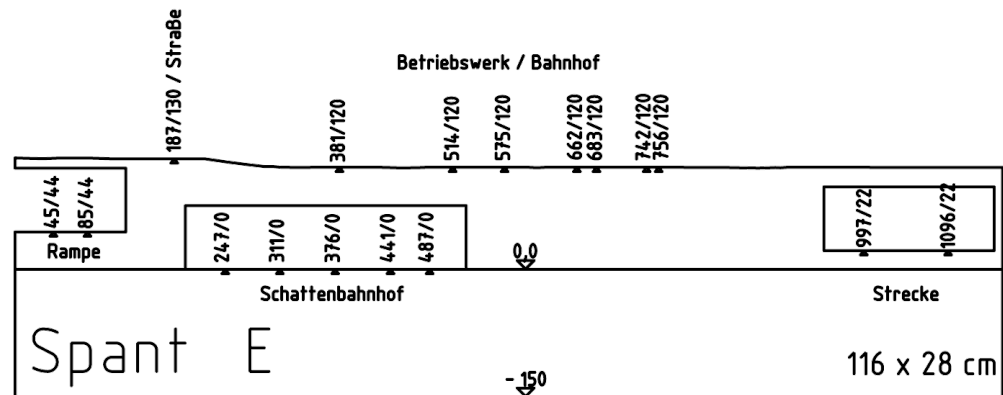
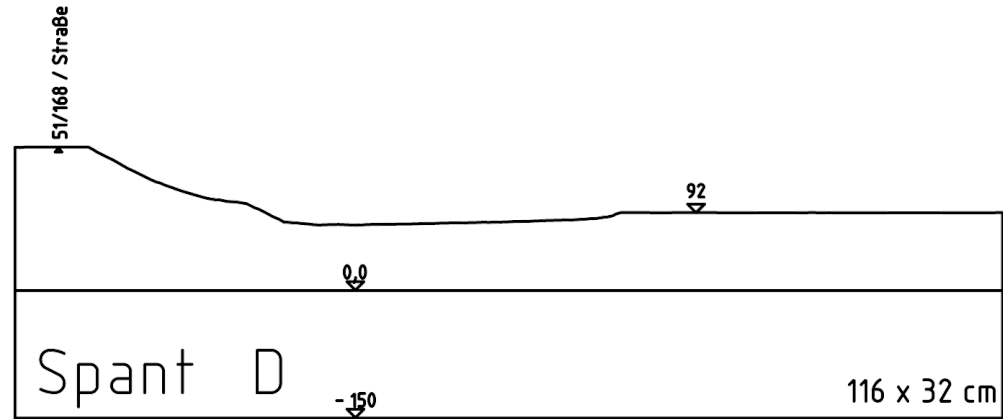
360 cm

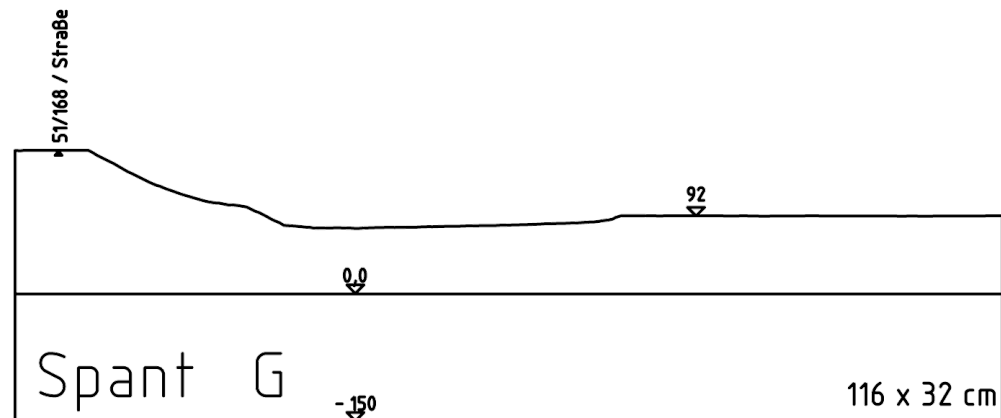
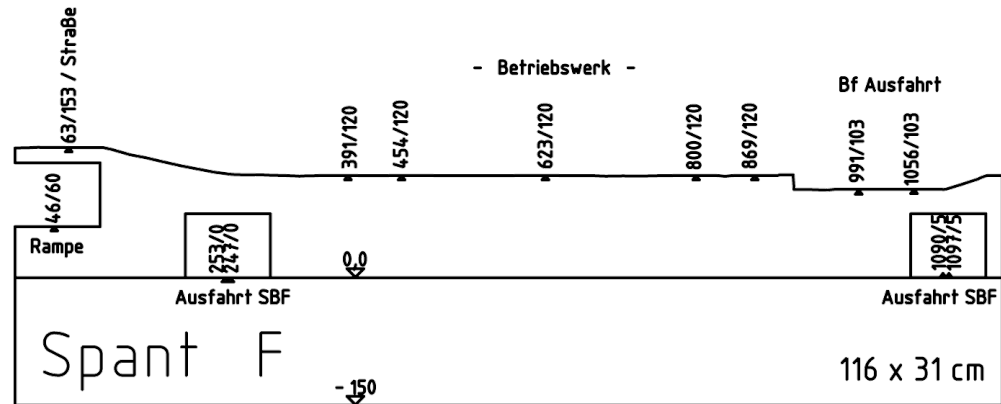


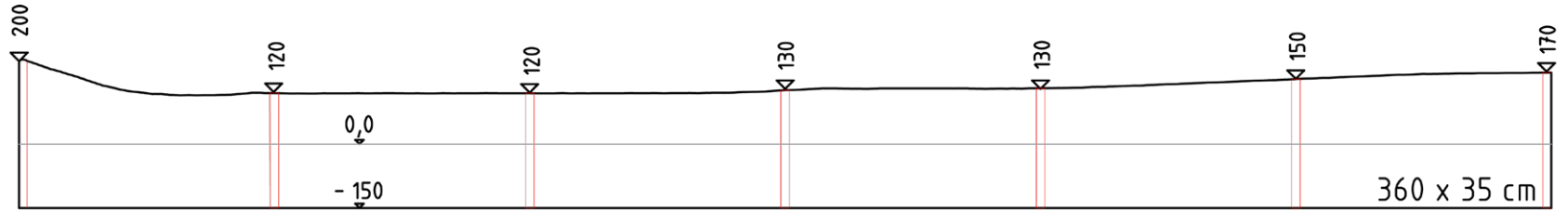
120 cm



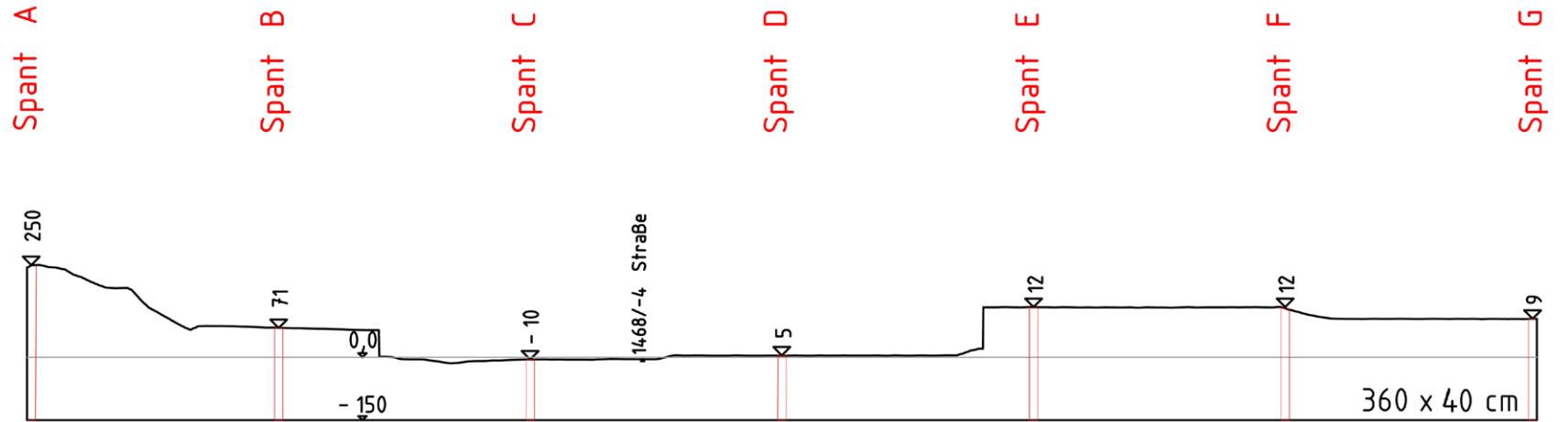




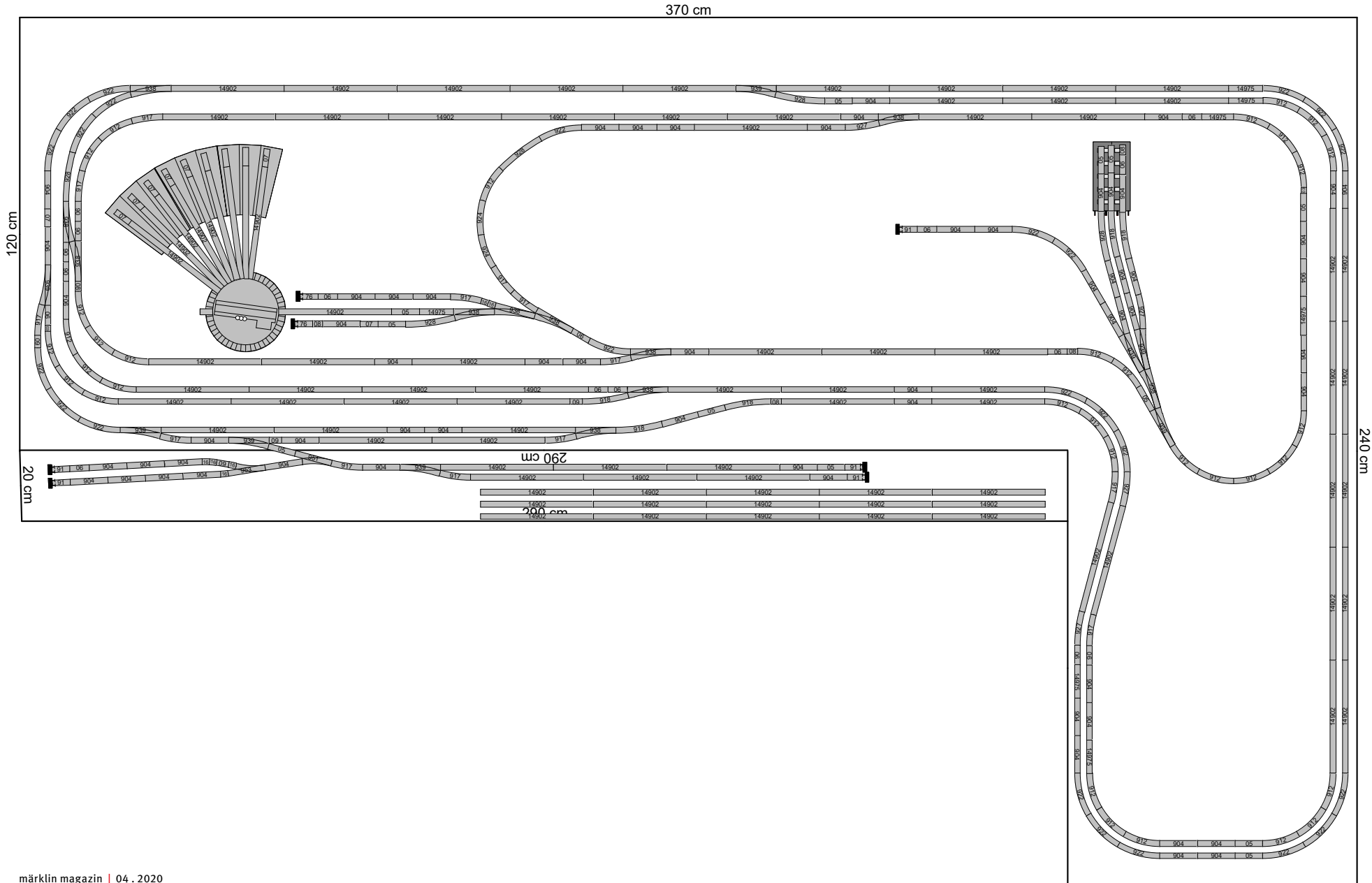




Längsspant Hinten



Längsspant Vorn



Grafik aus Märklin Magazin 04/2020 (PDF): „Anlagenbericht: Gerhard Meyer“ Gleisstückliste

Anzahl	MINITRIX Art.-Nr.	Bezeichnung	
88 x	14902	Gerades Gleis Länge 312.6 mm	
2 x	14903	Gerades Gleis Länge 17.2 mm	
62 x	14904	Gerades Gleis Länge 104.2 mm	
12 x	14905	Gerades Gleis Länge 76.3 mm	
16 x	14906	Gerades Gleis Länge 54.2 mm	
11 x	14907	Gerades Gleis Länge 50 mm	
5 x	14908	Gerades Gleis Länge 27.9 mm	
4 x	14909	Gerades Gleis Länge 33.6 mm	
34 x	14912	Gebogenes Gleis 30° R1= 194.6 mm	
6 x	14916	Gebogenes Gleis 6° R1= 194.6 mm	
13 x	14917	Gebogenes Gleis 15° R3= 329 mm	
5 x	14918	Gebogenes Gleis 15° R5= 492.6 mm	
24 x	14922	Gebogenes Gleis 30° R2= 228.2 mm	
2 x	14924	Gebogenes Gleis 24° R2= 228.2 mm	
4 x	14927	Gebogenes Gleis 15° R4= 362.6 mm	
5 x	14928	Gebogenes Gleis 15° R6= 526.2 mm	
11 x	14938	Handweiche links R4-15° mit pol. Herzstück	
8 x	14939	Handweiche rechts R4-15° mit pol. Herzstück	
1 x	14951	Handweiche links R1-24° (+6°)	
1 x	14953	Handweiche rechts R1-24° (+6°)	
1 x	14975	MINITRIX- Vario-Gleis Länge 89 mm	
2 x	14975	MINITRIX- Vario-Gleis Länge 92 mm	
3 x	14975	MINITRIX- Vario-Gleis Länge 95 mm	
1 x	14975	MINITRIX- Vario-Gleis Länge 107 mm	
2 x	14976	Prellbockgleis (Oldtimer)	
5 x	14991	Prellbockgleis	
Optional	12 x	14934	Elektrischer Weichenantrieb links
	9 x	14935	Elektrischer Weichenantrieb rechts